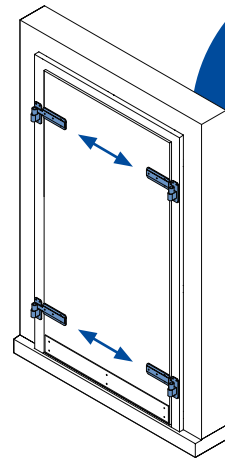


TÜRSCHARNIER WECHSELN RECHTS ODER LINKS



Das richtige
Scharnier
in jedem Fall



Von rechts auf links wechseln

1.




Scharnier rechts
Ausgangsposition

2.




Scharnier herausziehen

3.




Plastikdeckel und Steigeinsatz
herausziehen / lösen

6.




Scharnier muss bündig im
Gegenstück sein. Kein Abstand!

5.



Steigeinsatz im gleichen Winkel
einsetzen und Deckel reinsetzen

4.



Scharnier auf links drehen

Von links auf rechts wechseln